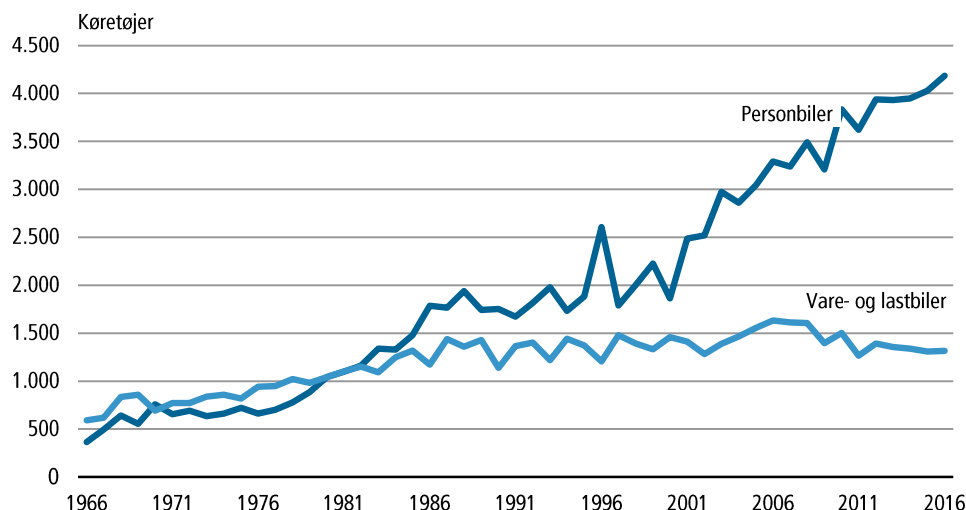


Registrerede motorkøretøjer

Antallet af personbiler stiger fortsat

Den 1. januar 2016 var der 4.186 registrerede personbiler i Grønland. Det svarer til en stigning på 3,9 pct. svarende til 158 personbiler i forhold til 1. januar 2015. Bestanden af vare- og lastbiler udgjorde 1.315 registrerede køretøjer pr. 1. januar 2016. Dermed er antallet af vare- og lastbiler stort set uændret i løbet af det seneste år, jf. figur 1.

Figur 1. Bestand af person-, vare og lastbiler pr. 1. januar



Kilde: Skattestyrelsens motorregister valideret af Grønlands Statistik.

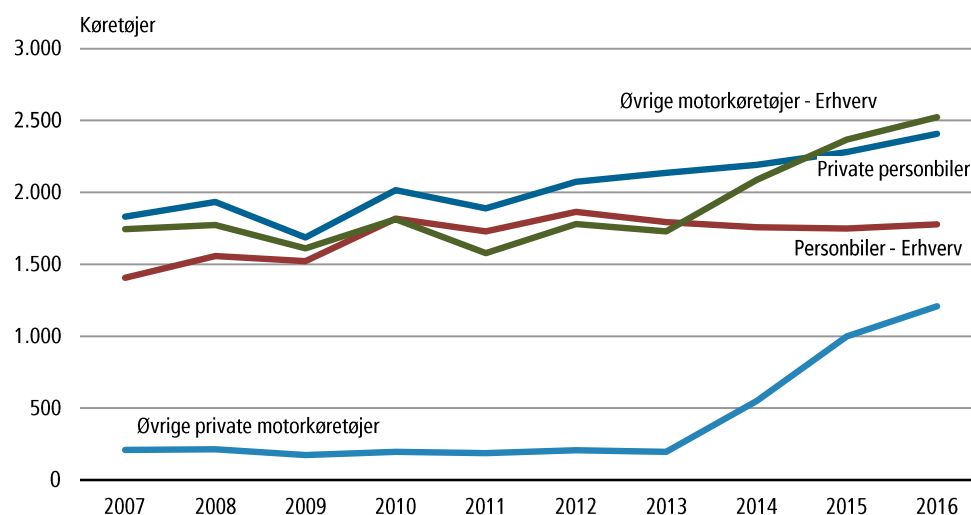
Den 1. januar 2016 var der i alt 8.078 køretøjer registreret med nummerplade. Heraf var 7.918 motoriserede, mens 160 var påhængsvogne.

Opgørelserne i denne publikation er udarbejdet på baggrund af Skattestyrelsens motorregister. Registret indeholder alle registreringspligtige motorkøretøjer og påhængsvogne omfattet af lov om motorafgift. Det betyder, at registret både indeholder registrerede motorkøretøjer for hvilke, der betales halvårlig motorafgift samt registrerede motorkøretøjer fritaget for motorafgift. Fælles for alle motorkøretøjer i registret er, at de har en nummerplade. Fra og med 2013 omfatter registret også snescootere, traktorer, entreprenørmaskiner, påhængsvogn, sættervogne mm.

Foruden de registreringspligtige motorkøretøjer i motorregistret findes der i Grønland en række motorkøretøjer, for hvilke der ikke er registreringspligt. Til denne gruppe hører dog udelukkende køretøjer, som anvendes på afspærrede eller øde områder, hvortil offentlig adgang er hindret.

Antallet af personbiler er steget jævnt hen over årene, jf. figur 2. Pr. 1. januar 2016 var der 4.186 personbiler, heraf 2.408 private personbiler og 1.778 erhvervsregistrerede personbiler. Antallet af øvrige motorkøretøjer, privatejede såvel som erhvervsregistrerede, er steget markant siden den pålagte nummerpladeregistrering i 2013. I figur 2 omfatter *øvrige motorkøretøjer* alle motoriserede motorkøretøjer på nær personbiler. Påhængsvogne er ikke inkluderet i figuren.

Figur 2. Motorkøretøjer registreret af private og erhvervsvirksomheder pr. 1. januar

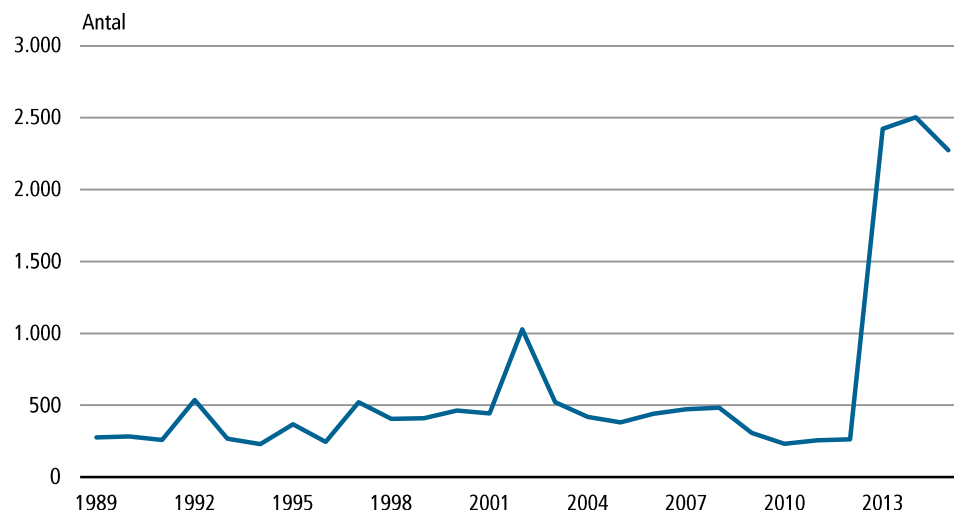


Anm.: Påhængsvogne indgår ikke i figuren. Øvrige private motorkøretøjer omfatter bl.a. snescootere, hvor antallet af registreringer er steget markant siden 2014 som følge af de den pålagte nummerpladeregistrering i 2013.

Kilde: Skattestyrelsens motorregister valideret af Grønlands Statistik.

Ifølge politiets årlige statistik blev der nyregistreret 2.275 motorkøretøjer i 2015. Det er mere end otte gange antallet af nyregistreringer i 2012, hvor der blev nyregistreret 262 motorkøretøjer. Den voldsomme stigning skyldes at alle hidtil uregistrerede entreprenørmaskiner, påhængsvogne, sættervogne, traktorer mm blev pålagt nummerpladeregistrering i 2013. Tallene over de ligeså usædvanligt høje antal nyregistreringer i 2002, 2013 og 2014 er alle bekræftet af Grønlands Politi.

Figur 3. Nyregistrerede personbiler



Kilde: Politiet i Grønland - Årsstatistik

Anm. Det høje antal nyregistreringer i 2002, 2013-2015 er bekræftet af Grønlands Politi.

Tabelafsnit

Antallet af registrerede motorkøretøjer fordelt på kategorier pr. 1. januar 2012-2016 fremgår af tabel 1.

Tabel 1. Registrerede motorkøretøjer pr. 1. januar

	2012	2013	2014	2015	2016
I alt	123	119	144	186	207
ATV	123	119	144	186	207
Bus	89	83	77	75	76
Entreprenørmaskine	0	2	304	513	583
Hyrevogn	243	205	193	184	189
Lastbil	351	332	320	315	322
Motorcykel	1	3	2	2	2
Personbil	3.939	3.931	3.949	4.028	4.186
Påhængsvogn	0	0	93	139	160
Snescooter	2	8	419	926	1.179
Udrykningskøretøj	134	145	154	161	164
Varebil	1.041	1.025	1.019	994	993
Øvrige	4	3	5	11	17

Kilde: Skattestyrelsens motorregister valideret af Grønlands Statistik.

Antallet af registrerede motorkøretøjer fordelt på distrikter pr. 1. januar 2012-2016 fremgår af tabel 2. Ikke overraskende er de fleste motorkøretøjer registreret i Nuuk. Det er dog vigtigt at bemærke, at den distriktsmæssige fordeling af motorkøretøjerne knytter sig til ejerens registrerede bopæl. Et køretøj kan derfor meget være registreret til den pågældende ejer i ét distrikt, men rent fysisk befinder sig i et helt andet distrikt. Et stigende antal køretøjer fremgår at være registreret som uoplyst. Det drejer sig overvejende om køretøjer, hvor den registrerede ejer har oplyst en adresse i udlandet fx i Danmark.

Tabel 2. Registrerede motorkøretøjer fordelt på distrikter pr. 1. januar

	2012	2013	2014	2015	2016
Grønland i alt	5.927	5.856	6.679	7.534	8.078
Nanortalik	60	52	51	45	46
Qaqortoq	253	252	253	261	305
Narsaq	93	80	69	66	81
Ivittuut	-	-	-	-	-
Paamiut	78	73	73	74	81
Nuuk	3.467	3.535	4.042	4.270	4.479
Maniitsoq	157	154	154	179	198
Sisimiut	834	774	966	1.259	1.359
Kangaatsiaq	4	4	4	6	7
Aasiaat	151	133	128	138	149
Qasigiannguit	42	39	60	94	99
Ilulissat	437	434	481	586	699
Qeqertarsuaq	45	38	34	46	39
Ummannaq	97	83	103	96	101
Upernavik	62	51	72	152	160
Qaanaaq	20	23	22	30	21
Tasiilaq	96	92	78	92	97
Ittoqqortoormiit	29	23	67	81	71
Udenfor kommunal inddeling	2	16	22	59	86

Anm.: Kategorien "Uoplyst" omfatter køretøjer, hvor den registrerede ejer har oplyst en adresse i udlandet fx Danmark.

Kilde: Skattestyrelsens motorregister valideret af Grønlands Statistik.

Antallet af registrerede motorkøretøjer pr. 1. januar 2012-2016 fordelt på branchekategorier fremgår af tabel 3. De fleste motorkøretøjer er registreret af private, og tæller derfor med under kategorien husholdninger. Omkring 45 pct. af alle motorkøretøjer er registreret af husholdninger. Herefter er de fleste motorkøretøjer registreret af virksomheder beskæftiget med bygge og anlæg, transport samt offentlig forvaltning og service.

Tabel 3. Registrerede motorkøretøjer fordelt på brancher pr. 1. januar

	2012	2013	2014	2015	2016
Grønland i alt	5.927	5.856	6.679	7.534	8.078
Husholdninger	2.282	2.333	2.752	3.299	3.644
Landbrug, jagt mv.	3	3	3	8	11
Fiskeri og servicevirk. ifm. fiskeri	39	40	40	42	47
Råstofudvinding	4	4	4	3	2
Føde-, drikke- og tobaksvareindustri	71	81	98	112	125
Anden industri	54	46	54	50	51
Energi- og vandforsyning	147	141	154	172	172
Bygge og anlæg	914	887	1.042	1.105	1.152
Engroshandel, servicestationer og autohandel	167	184	196	226	238
Detailh. og reparationsvirk. undt. biler	273	248	262	263	279
Hoteller og restauranter	94	79	83	88	96
Transport og hjælpevirk. ifm. transport	706	681	738	786	836
Post og tele, finansiering og forsikring	135	135	145	140	145
Udlejning, ejendomsformidling og forretningservice	438	402	416	439	447
Offentlig forvaltning og service	547	541	618	721	762
Foreninger, kultur og renovation	51	49	72	79	70
Uoplyst	2	2	2	1	1

Anm.: Kategorien "Uoplyst" omfatter virksomheder, hvis aktivitet ikke kan placeres i en af de øvrige brancher.

Kilde: Skattestyrelsens motorregister valideret af Grønlands Statistik.

Mere detaljerede oplysninger findes i Statistikbanken på bank.stat.gl.

Signatur forklaring:

- ... Oplysninger foreligger ikke
- .. Oplysninger for usikre til at angives eller diskretionshensyn
- . Tal kan efter sagens natur ikke forekomme
- 0 Mindre end halvdelen af den anvendte enhed
- Nul
- * Foreløbigt eller anslået tal

Eventuel henvendelse

Lene Baunbæk

E-mail: LEBA@stat.gl

Energi

Grønlands Statistik
Postboks 1025 · 3900 Nuuk
Tlf.: +299 34 57 70 · Fax: +299 34 57 90
www.stat.gl · e-mail: stat@stat.gl

